



Rapport 2023 du Comede

Synthèse activité 2022

Cette synthèse est présentée à l'Assemblée générale ordinaire du Comede du 17 juin 2023
Le rapport exhaustif d'activité et d'observation paraîtra au cours du second semestre 2023



Synthèse sur l'activité du Comede en 2022

Au total en 2022, l'équipe du Comede a effectué **22 262 actes** (consultations, ateliers et réponses tél/mél) pour **8 290 personnes**, nombre record dans l'histoire de l'association. La poursuite de l'augmentation d'activité (voir encadré ci-contre) s'appuie sur l'ensemble des dispositifs d'accueil et de soins dans leur dimension pluridisciplinaire, en dépit des contraintes de locaux ayant affecté le Centre de santé et le siège de l'association à Bicêtre.

En 2022, les permanences téléphoniques représentent 24% du total des actes et 56% des bénéficiaires, et les activités d'accueil et de soins se répartissent entre Bicêtre (40% des actes, 26% des bénéficiaires), Marseille (10%, 5%), Pantin (9%, 3%), Cayenne (8%, 5%), Saint-Etienne (5%, 2%) et Paris (4%, 3%). L'approche pluridisciplinaire est effectuée en individuel et en collectif par les pôles social & juridique (43% des actes), médical (27%), santé mentale (22%), et prévention & promotion de la santé (8%). Destinées aux actrices et acteurs des milieux professionnel, associatif, citoyen et institutionnel, les activités d'information, formation et recherche sont restées stables.

Parmi les 8 290 bénéficiaires, le poids et les caractéristiques des populations prioritaires seront précisées dans la version finale du rapport d'activité et d'observation 2023, qui paraîtra au second semestre. Lors de l'année précédente, ces exilé.e.s étaient originaires de 129 pays, les femmes représentaient 36% de l'ensemble des bénéficiaires, les demandeurs d'asile 23%, les enfants mineurs 10% et les migrant.e.s âgé.e.s 8%.

Les activités sont réalisées à partir des dispositifs du Comede en Ile-de-France (Bicêtre, Châtelet, Paris 18^{ème}), Auvergne-Rhône-Alpes (Saint-Etienne), Provence-Alpes-Côte d'Azur (Marseille) et Guyane (Cayenne), ainsi qu'en partie en télétravail pour le Centre-ressources (permanences téléphoniques, formations et interventions, recherche et publications).

Evolution de l'activité

Accueil, soins et accompagnement

L'augmentation globale de l'activité (actes +6%, bénéficiaires +7%) est due au développement des dispositifs à Cayenne (x6), Paris (+65%), Saint-Etienne (+65%), Pantin (+28%) et Marseille (+27%). Elle a concerné en particulier les pôles santé mentale (+18%) et social & juridique, incluant les activités d'accueil (+7%).

Information, formation et recherche

Après une baisse pendant la pandémie, les formations et interventions publiques ont retrouvé leur niveau antérieur en 2021, et sont restées globalement stables en 2022, incluant la mise à jour du Guide Comede en partenariat avec Santé publique France et le ministère de la Santé.

Principaux indicateurs 2022

■ **17 021 consultations** et participations aux ateliers, dont 8 818 à Bicêtre et alentour, 2 238 à Marseille, 2 015 à Pantin, 1 803 à Cayenne, 1 119 à Paris, 1 028 à Saint-Etienne, **et 5 241 appels traités** par les permanences téléphoniques : 3 048 nationales, 1 249 en Ile-de-France (915 CDS, 334 Paris), 874 en Paca et 70 en Guyane.

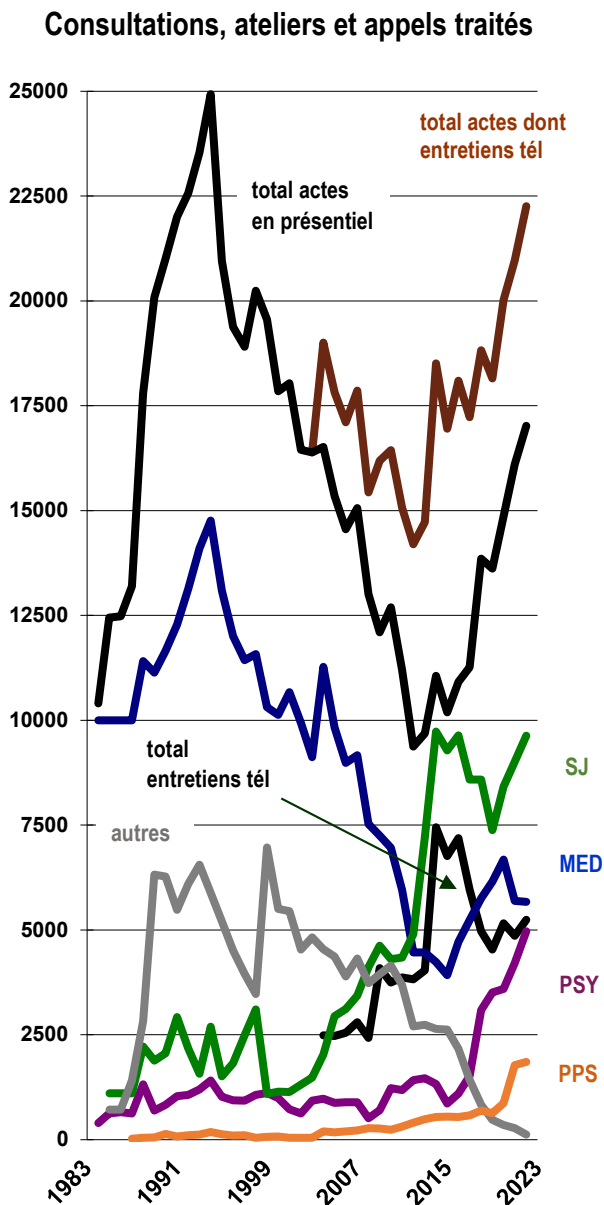
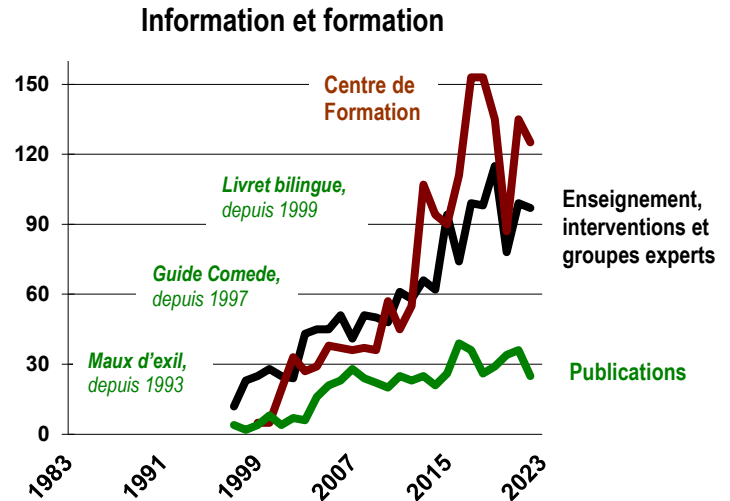
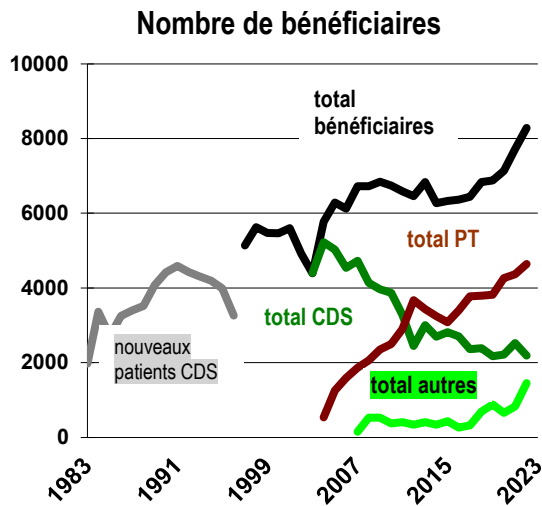
■ **Par pôle d'activité** (consultations et appels) : 9 633 pôle social et juridique incluant l'accueil, 5 673 pôle médical, 4 974 pôle santé mentale, 1 859 pôle prévention et promotion de la santé, et 123 divers.

■ **8 290 personnes accompagnées** : 4 646 dans le cadre des permanences téléphoniques, 2 185 à Bicêtre et alentour, 458 à Cayenne, 399 à Marseille, 252 à Paris, 186 à Pantin et 164 à Saint-Etienne.

■ **125 demi-journées de formation**, 20 séances d'enseignement, 33 interventions publiques (colloques, séminaires, auditions etc.) et contribution à 44 groupes d'expertise et/ou de plaidoyer.

■ **25 publications spécialisées**, dont quatre numéros de la revue Maux d'exil, outre le Guide Comede et le Livret de santé bilingue.

EVOLUTION DES INDICATEURS D'ACTIVITE DU COMEDE, 1983-2022



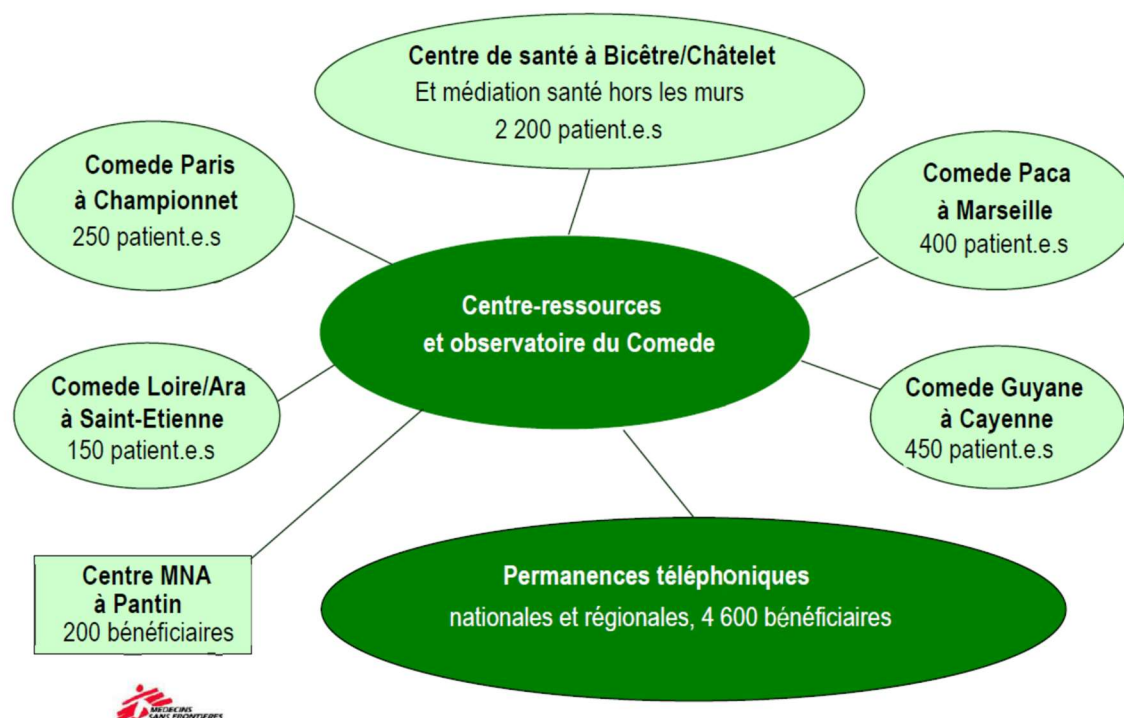
■ 1979-1989 : fondation du Centre d'orientation médicale (Comede) et constitution d'un réseau de correspondants bénévoles. Création du Comité médical pour les exilés (Comede) en 1982 et mise en place du Centre de santé.
→ Augmentation progressive du nombre de consultations, principalement médicales et infirmières.

■ 1989-2003 : structuration professionnelle et développement des actions de santé publique et d'accès aux soins en privilégiant l'obtention d'une protection maladie.
→ A partir de 1994, diminution progressive du nombre de consultations médicales en raison d'un recours plus précoce aux services de droit commun, et augmentation de la part des consultations sociales et juridiques.

■ 2003-2012 : développement du Centre-ressources autour de l'Observatoire, du Guide Comede, de Maux d'exil, du Centre de formation et de la mise en place des permanences téléphoniques (2004 CDS, 2007 ESD, 2012 nationales). Ouverture de l'Espace santé droit en 2007 avec la Cimade, fondation du Comede Loire et mise en place du Comede Paca avec Espace en 2012.
→ Augmentation progressive des permanences téléphoniques et des activités d'information et de formation.

■ 2013-2022 : développement des dispositifs régionaux et mise en place des pôles d'activité. En 2013, le Comede devient Comité pour la santé des exilés. Ouverture du Comede Guyane et du Centre Pantin avec MSF en 2018, intégration du Comede Loire en 2019 et structuration du Comede Paris en 2020 avec la mise en place d'actions hors les murs (pandémie Covid) et la fermeture de l'ESD.
→ Accueil, soins et accompagnement : le nombre de bénéficiaires atteint plus de 8 000 pour plus de 22 000 consultations et appels en 2022, par les pôles social & juridique (10 000), médical (6 000), santé mentale (5 000), et prévention & promotion de la santé (2 000).
→ Information, formation et recherche : développement des activités de formation, d'enseignement et interventions publiques, de publication et de participation à des groupes experts et collectifs, mises à jour du Guide Comede.

Dispositifs d'intervention et d'observation



Organigramme de l'association

